

# FILÈRE APICULTURE



## Chiffres-clés 2018

**211 exploitations bio et en conversion**  
1<sup>ère</sup> région de France en nombre de producteurs et de ruches

**39 707 ruches dont 6022 en conversion**  
22% du nombre de ruches total d'Occitanie  
**18,7 % du cheptel bio français**

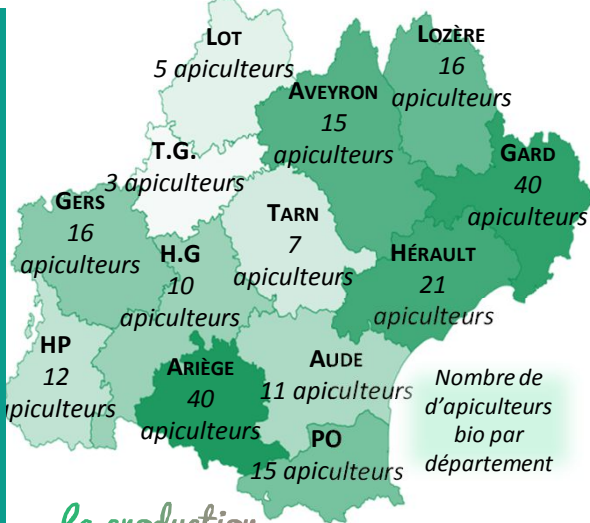
↗ **32 nouvelles exploitations en 2018**  
↘ **1 arrêts en 2018**

Sources : Agence Bio / OC, ORAB Occitanie 2019

## Dynamiques d'évolution

Avec **41% d'augmentation** du nombre de ruches bio et en conversion entre 2017 et 2018 et **30% d'apiculteurs bio supplémentaires**, la filière apiculture poursuit son développement. Le nombre de ruches en conversion a augmenté de 228% (Ariège, Gard et Gers et tête). Cela s'explique en partie par la **très bonne saison de production** en 2018.

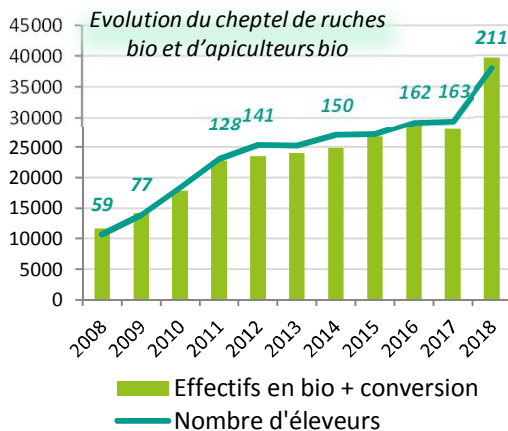
32 nouvelles notifications ont eu lieu en 2018, parmi lesquelles 18 conversions et 14 installations. Seulement 1 arrêt de conversion a été notifié.



## La production

Les ruches se répartissent dans toute la région mais ce sont 2 départements, **l'Ariège et le Gard**, qui centralisent 38% du nombre de ruches, loin des zones de production de grandes cultures.

**La part de la bio dans la production de miel est notable** (22%) et stable depuis 5 ans.



Source : Agence Bio / OC, 2018. ORAB, 2019.



Source : Agence Bio / OC, 2018&2016. ORAB, 2019. FNAB, 2017. France AgriMer, 2018.

## Le secteur aval: opérateurs

En 2018, la plupart des producteurs étant aussi des transformateurs, **l'aval de la filière est assez peu structuré : 12 entreprises travaillent le miel et les produits de la ruche en Occitanie.** 9 sont des façonniers de produits transformés, 2 sont des commerces de gros et 1 est un magasin de producteurs.



## Bio et conventionnel

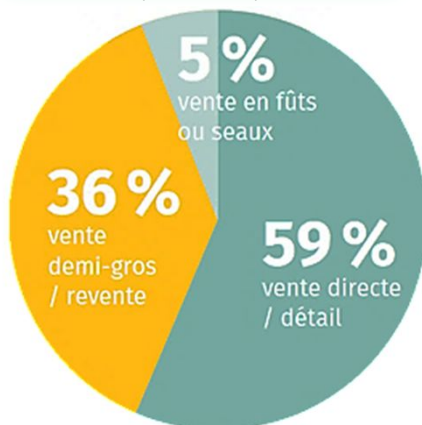
Le miel certifié biologique représente environ **9 % du total du volume de miel** produit en 2017 soit 1 816 tonnes. La production de **gelée royale bio** représente **60%** des volumes totaux français.

## Marché et consommation

En **2016**, le chiffre d'affaire de la filière était estimé à **20 millions d'euros en France.**

En 2017, plus de 80% des apiculteurs écoulent la majorité ou l'intégralité de leurs ventes **en direct.** Un quart des apiculteurs (27%) sont également présents sur le marché du vrac (*enquête FNAB 2017*). **Un tiers des apiculteurs récolte d'autres produits de la ruche**, pollen en tête et les deux tiers font de la transformation à destination de la cosmétique ou de l'alimentaire (ITSAP/ADA, 2015).

Circuit de mise en marché des apiculteurs en % du chiffre d'affaire (FNAB 2017)



En savoir plus :  
Retrouvez notre fiche filière Apiculture sur notre site internet.