

FILIÈRE BOVIN LAIT



Chiffres-clés 2018

319 exploitations bio et en conversion
7^{ème} région de France en nombre de producteurs et en têtes

11 699 vaches dont 7 306 vaches en conversion
8,8% du cheptel bovin laitier total d'Occitanie
3,3% du cheptel laitier bio français

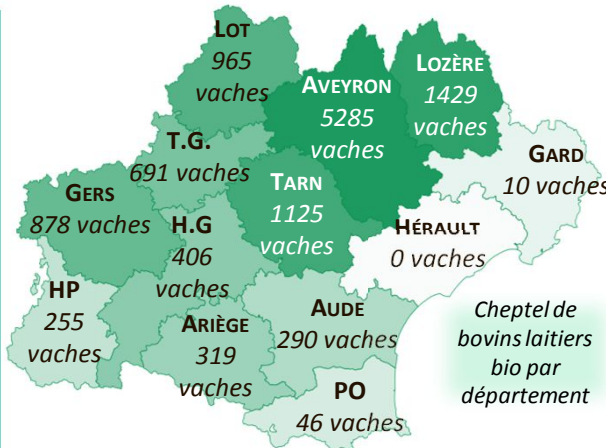
➔ **24 nouvelles exploitations en 2018**
➔ **3 arrêts en 2018**

Sources : Agence Bio / OC, ORAB Occitanie 2019

Dynamiques d'évolution

La filière est restée stable dans les années 2010 jusqu'à un pic de nouveaux certifiés en 2017, faisant doubler le cheptel. Le rythme a ralenti cette année, bien que **la dynamique de la filière reste positive (+20%)**. Parmi les 24 nouveaux notifiés, on compte 20 conversions et 4 installations.

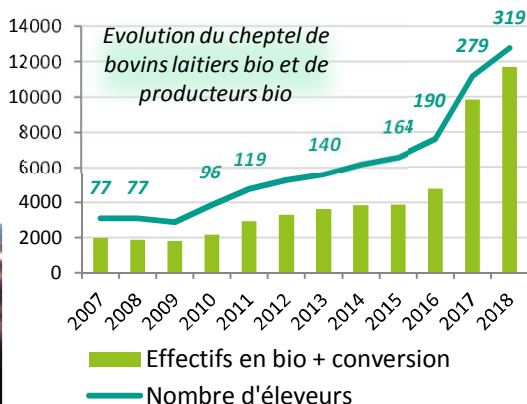
Il n'y a eu que **trois arrêts** en 2018.



La production

Les départements accueillant le plus de bovins laitiers sont ceux des **zones de moyenne montagne**, au nord de la région, l'Aveyron, la Lozère et le Tarn en tête.

Les nouveaux producteurs de lait bio devraient permettre de **mieux répondre aux attentes très fortes** des transformateurs du secteur laitier bio.

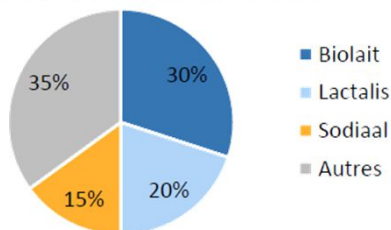


Source : Agence Bio / OC, 2018. ORAB, 2019.

Source : FranceAgriMer, 2019. CNIEL, 2019. KantarWorldPanel, 2019. Agence bio, 2019.

Le secteur aval: opérateurs

Les industriels sont **nombreux et pour la plupart anciens** sur le marché de la collecte de lait bio.



Répartition de la collecte par opérateur en 2018 *Cniel, 2019*

Pour répondre à la demande croissante en produits bio, tous cherchent à **développer leurs gamme**, y compris les acteurs les moins présents (Vache qui Rit bio, Babibel bio, McDonald's...).

Les opérateurs de la collecte tirent la production en augmentant les volumes achetés mais aussi en **aidant les installations et conversions**.

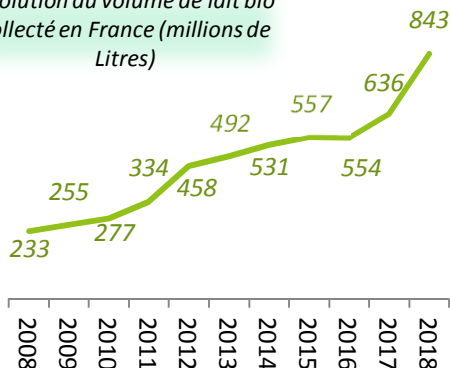
La mise en marché

Le marché français du lait de vache bio a **quadruplé depuis 10 ans**. La distribution se fait majoritairement par les **grandes et moyennes surfaces** (46% du chiffre d'affaire total) et par la **distribution spécialisée bio** (32%).

Le secteur aval: marché

La collecte de lait biologique est en forte progression depuis 10 ans, et a **bondi de façon spectaculaire en 2018**. **843 Mlitres** ont été collectés en 2018 **(+32%** sur un an), soit **3,5%** de la collecte totale de lait de vache française. En conséquence, l'aval a connu un essor important, **la collecte comme la transformation**. La fabrication de produits laitiers bio, en particulier des produits de grande consommation, a particulièrement augmenté. Cette offre étoffée permet de répondre à une **demande toujours croissante des consommateurs** (+20% entre 2017 et 2018).

Evolution du volume de lait bio collecté en France (millions de Litres)



En savoir plus :

Retrouvez notre fiche filière Laits sur notre site internet.