



## Chiffres-clés 2018

492 exploitations bio et en conversion  
3<sup>ème</sup> région de France en nombre de producteurs et en surfaces cultivées

1 031 ha dont 105 ha en conversion  
89,3% des surfaces totales PPAM d'Occitanie  
11,8% des surfaces PPAM bio françaises

➔ 50 nouvelles exploitations en 2018  
➔ 12 arrêts en 2018

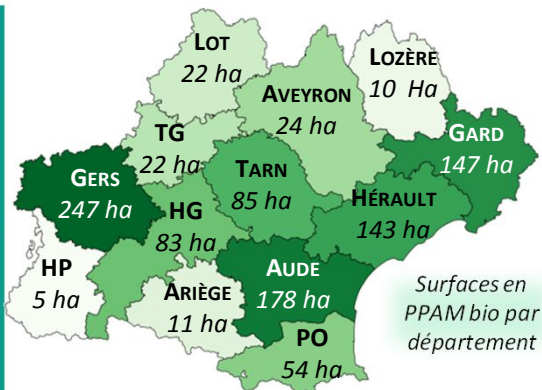
Sources : Agence Bio / OC, ORAB Occitanie 2019

## Dynamiques d'évolution

En 2018, **50 nouveaux producteurs** se sont engagés dans les PPAM bio, 13% de plus qu'en 2017. La moitié d'entre eux sont des nouveaux installés. **Les surfaces ont augmenté de 10%**, soit 82 ha.

La filière PPAM connaît **un beau développement** en Occitanie depuis quelques années. Entre 2015 et 2018, l'augmentation très importante des surfaces est à imputer en grande partie à la coriandre, qui bénéficiait d'aides très avantageuses. Le développement de la filière se poursuit néanmoins, tiré par une industrie dynamique.

Source : Agence Bio / OC, 2018. ORAB, 2019.

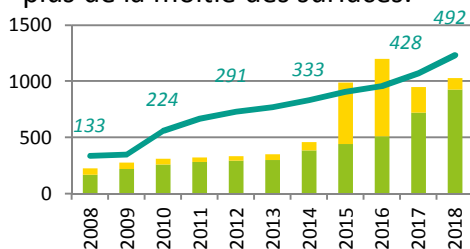


## La production

Du fait des pratiques culturales spécifiques aux PPAM (cueillette, associations complexes,...), il est difficile à ce jour d'avoir les surfaces occupées par chacune des espèces. **Néanmoins, les espèces prédominantes sont la coriandre, la lavande et les plantes de garrigue.**

Les PPAM sont de plus en plus utilisées pour la diversification.

Les surfaces sont inégalement réparties: à eux seuls, **le Gers, l'Aude et le Gard** regroupent plus de la moitié des surfaces.



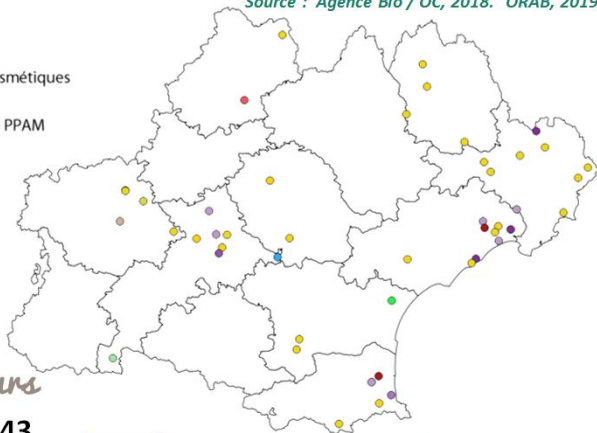
Evolution des surfaces et du nombre de producteurs bio

- Surfaces en conversion (ha)
- Surfaces certifiées bio (ha)
- Nombre de producteurs

Source : Agence Bio / OC, 2018. ORAB, 2019.

## Légende

- Commerce de gros de cosmétiques
- Commerce de gros de matières premières pour les cosmétiques
- Commerce de gros de PPAM fraîches
- Commerce de gros de produits transformés à base de PPAM
- Commerce de gros d'épices / de plantes séchées
- E-commerce
- Fabrication de compléments alimentaires
- Fabrication de produits transformés à base de PPAM
- Façonnier - Fabrication d'huiles essentielles
- Herboristerie
- Importation de plantes séchées
- Magasin de producteurs
- Vente à distance



## Le secteur aval: les opérateurs

L'Occitanie compte en 2018 **43 entreprises** (dont 3 nouvelles) certifiées bio qui transforment, conditionnent ou commercialisent des produits à base de PPAM bio, principalement dans les secteurs de **l'aromathérapie** et des **cosmétiques**. Il faut noter que dans le secteur des cosmétiques, de nombreux transformateurs s'inscrivent dans des cahiers des charges et des marques privées (Cosmébio, Nature et progrès).

Certaines entreprises sont plus particulièrement engagées dans **des actions de partenariat avec des producteurs de la région** afin de développer des approvisionnements locaux. Pour répondre à cette demande, l'offre est organisée autour de **groupements de producteurs**.

## La mise en marché

D'une manière générale, les différents secteurs de marché des plantes aromatiques bénéficient d'une **conjoncture économique favorable**. La demande en PPAM bio et produits dérivés est supérieure à l'offre quel que soit le secteur (herboristerie, pharmaceutique, alimentaire...). La production de PPAM bio française **ne couvre pas les besoins des entreprises** en herboristerie et en huiles essentielles. Elles exigent une production soignée et un haut niveau de technicité de la part des producteurs.



### En savoir plus :

Retrouvez notre fiche filière PPAM sur notre site internet.