

FILIÈRE VITICULTURE



Chiffres-clés 2018

2 138 exploitations bio et en conversion

1^{ère} région de France en nombre de producteurs et en surfaces cultivées

34 827 ha dont 12 143 ha en conversion


12,9 % des surfaces totales viticoles d'Occitanie

37 % des surfaces de viticulture bio françaises

➔ 356 nouvelles exploitations en 2018

➔ 54 arrêts en 2018

Sources : Agence Bio / OC, ORAB Occitanie 2019



La production

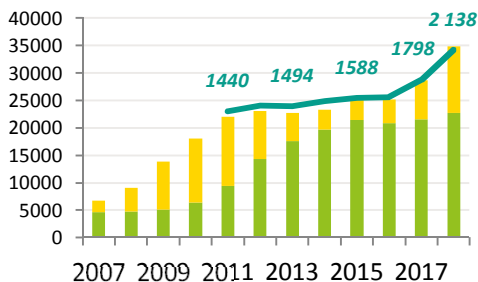
L'offre est surtout sur les AOP et IGP qui représentent la majorité des volumes. L'AOP Languedoc représente 2,3 millions de cols vendus. Le Languedoc est leader en IGP de cépages (8,4) et IGP standard (2,3). Dans les IGP de Cépages, les cépages dominants sont le merlot, le chardonnay, le cabernet sauvignon et le grenache.

Dynamiques d'évolution

En 2018, **356 viticulteurs** se sont engagés en agriculture bio (222 en 2017). C'est une dynamique record qui s'affiche donc cette année. Parmi ces nouveaux viticulteurs bio, 81% sont des conversions et 14% des installations.

En 2018, on dénombre **54 arrêts de notification** (47 en 2017) dont 20 pour cessation d'activité, 15 en maintien d'activité agricole, 5 faux arrêts et 20 pour une raison inconnue. Il n'y a donc pas de déconversions significatives.

Source : Agence Bio / OC, 2018. ORAB, 2019.



Evolution des surfaces et du nombre de producteurs bio

■ Surfaces en conversion (ha)

■ Surfaces certifiées bio (ha)

— Nombre de producteurs

Source : Agence Bio / OC, 2018. ORAB 2018. SudVinBio, 2018. ANDI, 2018.

Le secteur aval: les opérateurs

CAVES PARTICULIÈRES / CAVES COOPÉRATIVES:

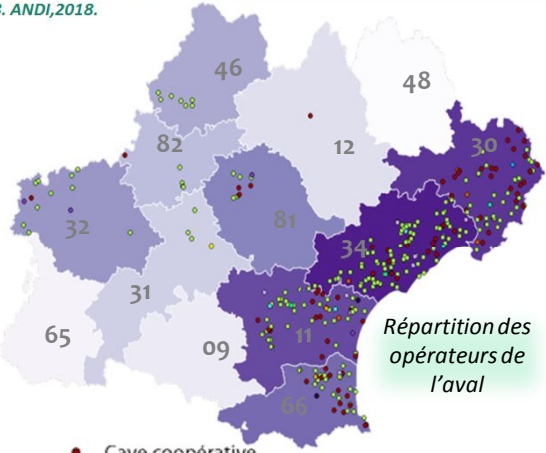
D'après les notifications 2018, **41% des domaines viticoles étaient des caves particulières**. [Ce chiffre sous-estime vraisemblablement la réalité (différenciation juridique des activités)]. **89 caves coopératives** vinifient en bio 20% des volumes produits sur le territoire Occitan. Les départements qui en comptent le plus sont le Gard (30), l'Hérault (22) et l'Aude (17).

METTEURS EN MARCHÉ DE VINS

BIO: Historiquement présents sur le territoire du Languedoc-Roussillon, ils mettent en marché des volumes compris entre **5000 et 40 000 hL**. Leurs produits sont vendus surtout en grande distribution et à l'export.

LES AUTRES ACTEURS DE LA FILIÈRE VITICOLE BIOLOGIQUE:

4 distilleries, 5 entreprises de fabrication de **boissons alcoolisés distillés**, 2 artisans **vinaigriers**, 12 **façonniers** et 5 fournisseurs **d'intrants œnologiques bio**.



- Cave coopérative
- Caveau
- Caviste
- Commerce de gros de boissons distillées
- Commerce de gros de vins
- Commerce de gros d'ingrédients pour l'œnologie
- Distillerie
- E-commerce
- Façonnier - Conditionnement de vins
- Façonnier - Stockage
- Fabrication de boissons alcoolisées distillées
- Fabrication de vinaigres

La mise en marché

En 2018 en Occitanie, **près de 800 000 hL ont été produits** et mis en marché. Plus de la moitié est destinée à l'export. Les prix sont à la hausse sur les IGP d'Occitanie bio. Début février 2019 les pays d'Occitanie du millésime 2018 cotaient en moyenne 170€ /hl soit une hausse moyenne de 16,7% par rapport au bio du millésime 2017.

En savoir plus :

Retrouvez notre fiche filière Viticulture sur notre site internet.

