InterBIOccitanie

L'observatoire RÉGIONAL de l'agriculture bio en Occitanie

LES FICHES FILIÈRES – *LES OVINS LAITIERS*

# 1. LA PRODUCTION DE LAIT DE BREBIS BIO

## En France

Il y avait en 2019 en France **643 exploitations de brebis laitières bio et en conversion**, représentant un cheptel de **138 785 brebis**. 30 exploitations et 2 955 brebis étaient en conversion. Le nombre total de structures a augmenté de 7 % et le cheptel de 3 % depuis 2018. Il est à noter que les **conversions sont en perte de vitesse** depuis l'année dernière : -17 % pour les structures en conversion et -25 % pour le cheptel. Les brebis bio et en conversion représentent 10 % du cheptel de brebis total.

La **majorité des brebis laitières** sont situées en Occitanie et le reste du cheptel se répartit entre la Nouvelle Aquitaine, la région AURA et l'Ouest. Les **dynamiques de conversion** sont très disparates selon les régions. En Occitanie, la tendance est à l'augmentation des cheptels malgré une baisse des conversions (-88 %, 371 brebis en conversion en 2019 contre 3 032 en 2018).

A contrario, la **Nouvelle-Aquitaine** et l'**Auvergne-Rhône-Alpes** ont vu leurs troupeaux en conversion grimper en flèche. Les brebis en conversion de NA ont été multipliées par 5, passant de 394 animaux en 2018 à 2018 en 2019. En AURA, le nombre de brebis en conversion a augmenté de 143 %, passant de 152 brebis en 2018 à 369 en 2019.

**643** éleveurs

**138 785** brebis
Dont **2 955** brebis en conversion

**+ 132** éleveurs /2018

**+ 27 33** brebis/2018

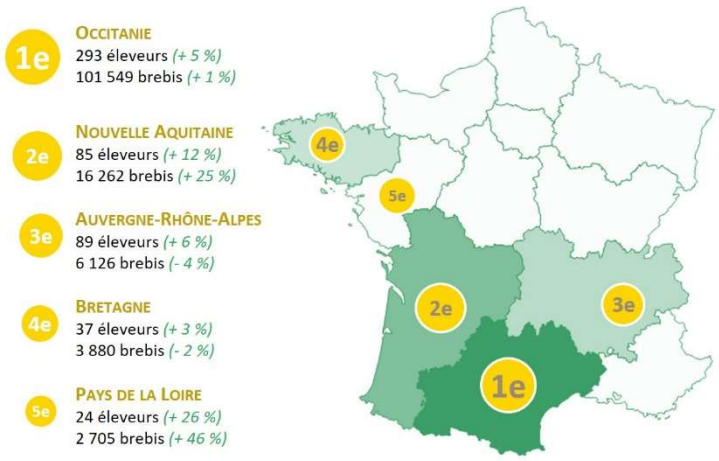


*Eleveurs et cheptels de brebis laitières bio en France.*
*Source: Agence Bio - OC, 2019*

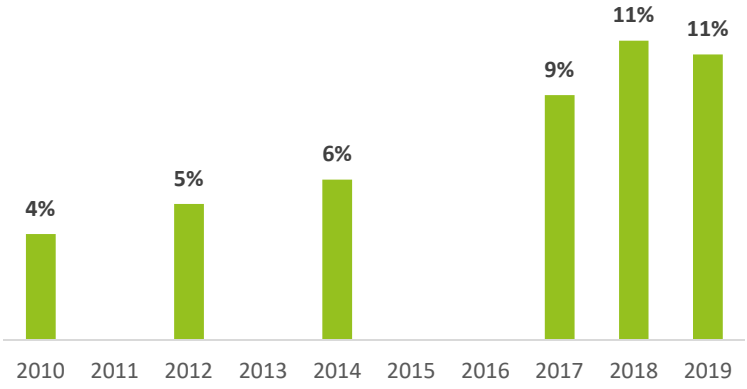


*Evolution de la part des cheptels conduits en bio entre 2010 et 2019.*
*Source : Agence BIO/OC, 2020 hors cheptels non rapportés ; Agreste/SAA, 2019*

## En Occitanie

En Occitanie en 2019, il y avait **293 exploitations d'ovins laitiers** pour **101 459 brebis**. Parmi elles, 6 exploitations et 371 brebis étaient en conversion. Malgré une baisse du nombre de conversions, la filière poursuit son développement avec 5% de fermes en plus qu'en 2018 et 1 % de brebis supplémentaires. Le **cheptel d'Occitanie** représente 37 % du cheptel bio français et 12,8 % de cheptel de brebis laitières totales de la région.

**293**
**Exploitations**
**+ 5 % / 2018**

**101 549 brebis**
**+1 % / 2018**
Dont 971 brebis en conversion

**37 %** du cheptel ovin laitier bio français

**13 %**
Du cheptel ovin laitier total régionales sont en bio

*Evolution du nombre d'exploitations agricoles et des cheptels de brebis laitières bio et en conversion en Occitanie. Source : Agence Bio/ORAB, 2019-2020*

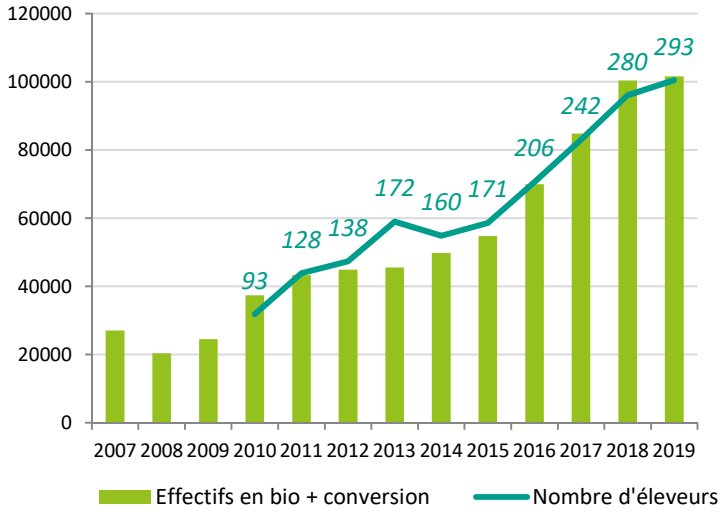


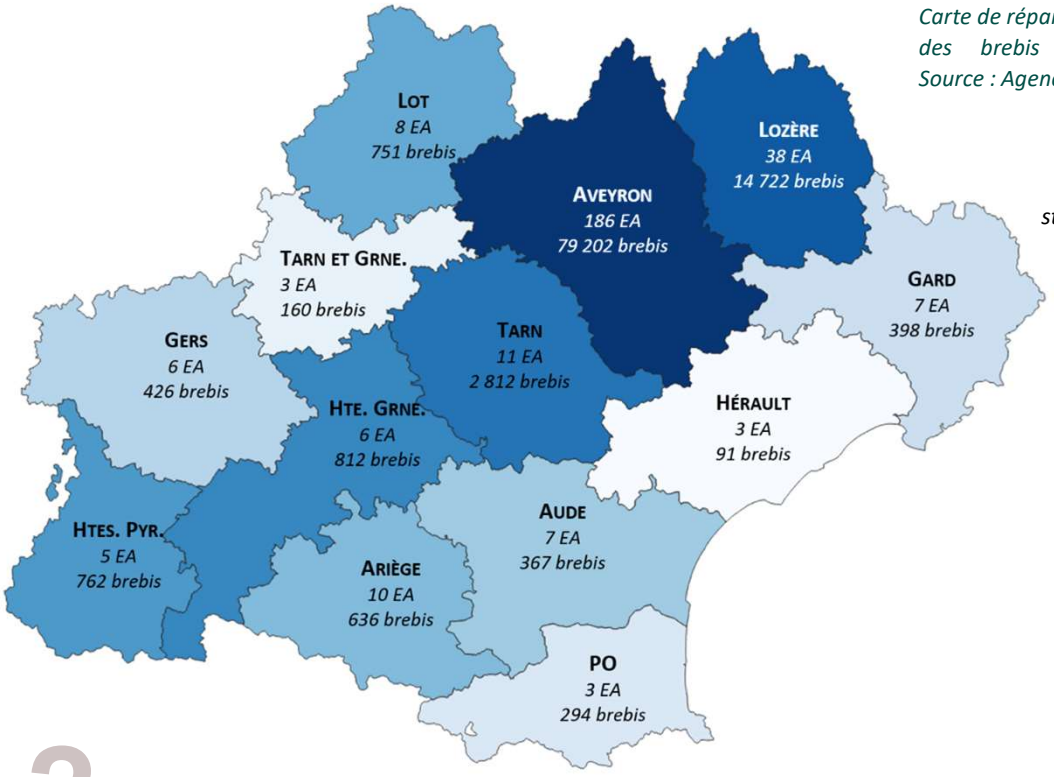


*Carte de répartition des exploitations agricoles (EA) et des brebis laitières bio et en conversion. Source : Agence Bio/ORAB, 2019-2020*

***EA** = exploitation agricole*
***X % / y %** = évolution du nombre de structures / évolution de la surface totale*



# 2. IMPACT DE LA CRISE SANITAIRE LIÉE À LA COVID-19 SUR LA FILIÈRE BREBIS LAITIÈRES BIO

*Stéphane Doumayzel, Chambre d'agriculture de l'Aveyron et animateur de la commission filières lait pour Interbio Occitanie, avec l'appui de Laurent Auvray, CNIEL*

**L'évolution des marchés de lait de brebis bio** durant le confinement peut être décrite comme suit:

- **Restauration hors foyer** quasi à l'arrêt.
- **Exportation** de lait vrac (bio et conventionnel) et de produits finis (bio et conventionnels) en baisse vers l'Europe, vente de lait vrac (bio et conventionnel) vers Nouvelle Aquitaine et Corse en forte baisse ou en arrêt.
- **Rayons prédécoupe et découpe** (bio et conventionnels) en forte baisse (respectivement -16,5% et – 26,6% en avril 2020 / avril 2019)
- Rayon **libre-service** (bio et conventionnel) en croissance (+27,4% en avril 2020 / avril 2019)
- Les **fromages frais** bio plébiscités durant le confinement

Dans ce contexte, les laiteries – fromageries ont réorienté les produits laitiers fabriqués et les circuits de distribution.

La **collecte de lait de brebis bio** était en croissance en début de campagne (octobre → mars 2020), avec un ralentissement au pic d'avril pour plusieurs raisons :

- Le **décalage des naissances** qui a entrainé un démarrage précoce des lactations
- L'effet **climatique**
- Une **incitation** en début de confinement par certaines laiteries – fromageries à maitriser la production sur la base du volontariat pour faire face à l'incertitude des marchés et des problématiques de main d'œuvre disponible sur cette période atypique.

Afin de **s'adapter aux variations brutales** du marché pendant le confinement, en plein pic de collecte, certaines entreprises ont dû déclasser une partie des volumes sur le marché conventionnel. Le 2ème semestre reste en revanche une période tendue en termes de volumes collectés.

> *Les informations sur les **volumes et marchés** du lait bio ainsi que sa **transformation** sont disponibles dans la fiche filière **Bovins Laitiers**.*

**L'évolution des fabrications au lait de brebis bio** dans le contexte du confinement :

- **Yaourts et laits fermentés** : 9 140 tonnes en 2019 : croissance très modérée : + 1,5 % / 2018. Une forte croissance sur les 8 premiers mois de 2020 : +9 % (+15 % sur les 4 premiers mois de 2020).
- **Fromages frais** : 3 150 tonnes en 2019 : croissance très dynamique : + 16,6 % / 2018. Une inversion en janvier 2020 (-29 %) et une forte croissance sur la période de confinement (+24 % en mars, +19 % en avril). Un bilan en hausse sur les 8 premiers mois de l'année (+1,9 %). Lait
- **Autres fromages** (Roquefort, fromages à pâtes pressées, à pâtes môles, etc.) : 1 620 tonnes en 2019 : croissance très importante : + 62 % / 2018. Après un démarrage très timide, les fabrications enregistrent une timide hausse sur les 7 premiers mois de l'année (+0,4 %).

Le **marché du lait de brebis biologique** semble, aujourd'hui, tendre vers une certaine maturité et la majorité des opérateurs de l'aval ne recherche que peu voire plus de nouveaux producteurs ovin lait bio. En complément, l'incertitude des marchés, dans un contexte de crise sanitaire, incite à la prudence et l'équilibre production / transformation est un enjeu majeur aujourd'hui.

## 3. BIBLIOGRAPHIE ET MÉTHODOLOGIE


**L'Agriculture Bio dans le Monde**, Les carnets internationaux de l'Agence BIO, Edition 2019

**L'agriculture Bio dans l'union Européenne**, Les carnets internationaux de l'Agence BIO, Edition 2019

**Dossier de presse de l'Agence Bio**, 9 juillet 2020



Cette fiche a été réalisé par l'Observatoire Régional de la Bio d'Occitanie, en partenariat avec Stéphane Doumayzel, chargé de mission Filières Laits pour le compte d'Interbio Occitanie et Maxime Colomb, chargé d'accompagnement technique. Les chiffres de la production sont issus de l'Agence Bio et des Organismes certificateurs et datent de 2019 (publiés en 2020). Les données 2020 proviennent des notifications déclarées à l'Agence Bio et traitées par l'ORAB au 10 septembre 2020.

Crédits photos: Interbio Occitanie et ses membres; Chambre départementale d'Agriculture de l'Aveyron.



InterBIOccitanie

www.interbio-occitanie.com

*Avec le soutien financier de:*

La Région Occitanie Pyrénées - Méditerranée

Liberté • Égalité • Fraternité RÉPUBLIQUE FRANÇAISE

PRÉFET DE LA RÉGION OCCITANIE

**SIÈGE SOCIAL**

Maison de la Coopération
2 avenue Daniel Brisebois | BP 82256 Auzeville
31 322 CASTANET-TOLOSAN Cedex
Tél. +33 (0)5 61 75 42 84
lucie.poline@interbio-occitanie.com

*En partenariat avec:*

Agence BIO