

Les légumes bio d'Occitanie

Édition 2023
Chiffres 2021
& 2022

En France

13 601 producteurs (+16.3 % / 2020)
48 920 ha bio (+12,4 % / 2020)
dont 3 693 ha en conversion

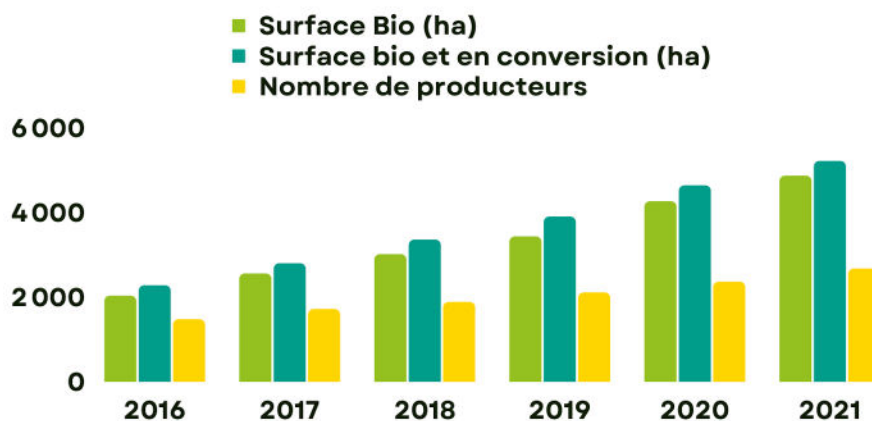
En Occitanie

2 677 producteurs (+13 % / 2020)
5 218 ha bio (+12 % / 2020)
dont 349 ha en conversion



Nombre de producteurs
Surfaces légumières bio

ÉVOLUTION DES SURFACES LÉGUMIÈRES ET DES PRODUCTEURS BIO D'OCCITANIE



Les nouveaux maraichers spécialisés en région en 2022



7 nouvelles notifications sur 10 sont des installations

203

nouveaux maraichers spécialisés en 2022

Dont 151 en bio à 100 %



38 nouveaux maraichers bio début mars 2023



Réalisation
Observatoire de la Bio, Interbio Occitanie

Source des données
Agence Bio & OC; 2021. Agence bio & IBO; 2022

www.interbio-occitanie.com



Les fruits bio d'Occitanie

Édition 2023
Chiffres 2021
& 2022

En France

14 215 producteurs (+11 % /2020)
63 169 ha bio (+11.7 % /2020)
dont 17 090 ha en conversion

En Occitanie

3 137 producteurs (+12.3 % /2020)
12 085 ha bio (+17 % /2020)
dont 3 470 ha en conversion



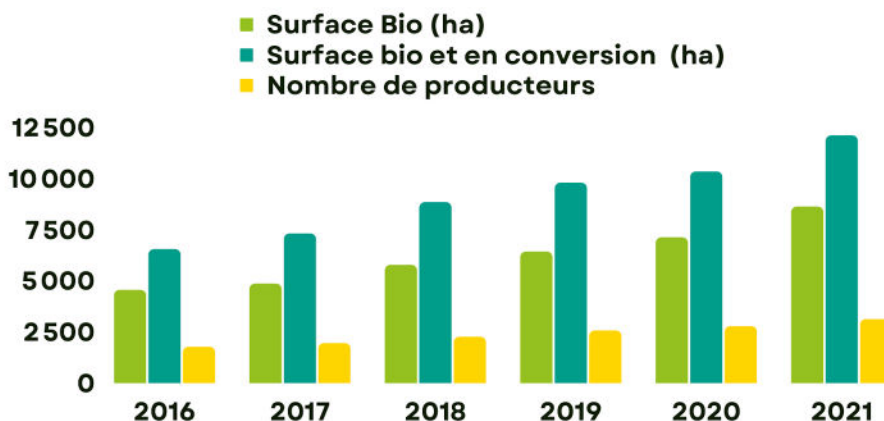
Nombre de producteurs



Surfaces fruitières bio



ÉVOLUTION DES SURFACES FRUITIÈRES ET DES PRODUCTEURS DE FRUITS BIO D'OCCITANIE



Les nouveaux producteurs de fruits spécialisés en région en 2022



7 nouvelles notifications sur 10 sont des installations

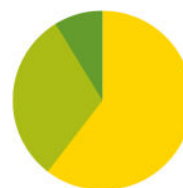
112 nouveaux producteurs fruitiers spécialisés en 2022

Dont 48 en bio à 100%

Fruits à coque 3 723 ha

Autres fruits

1 059 ha



Fruits à noyau ou à pépins 7 303 ha

17 nouveaux producteurs fruitiers bio début mars 2023